

全国互联网安全管理服务平台

安全评估用户手册

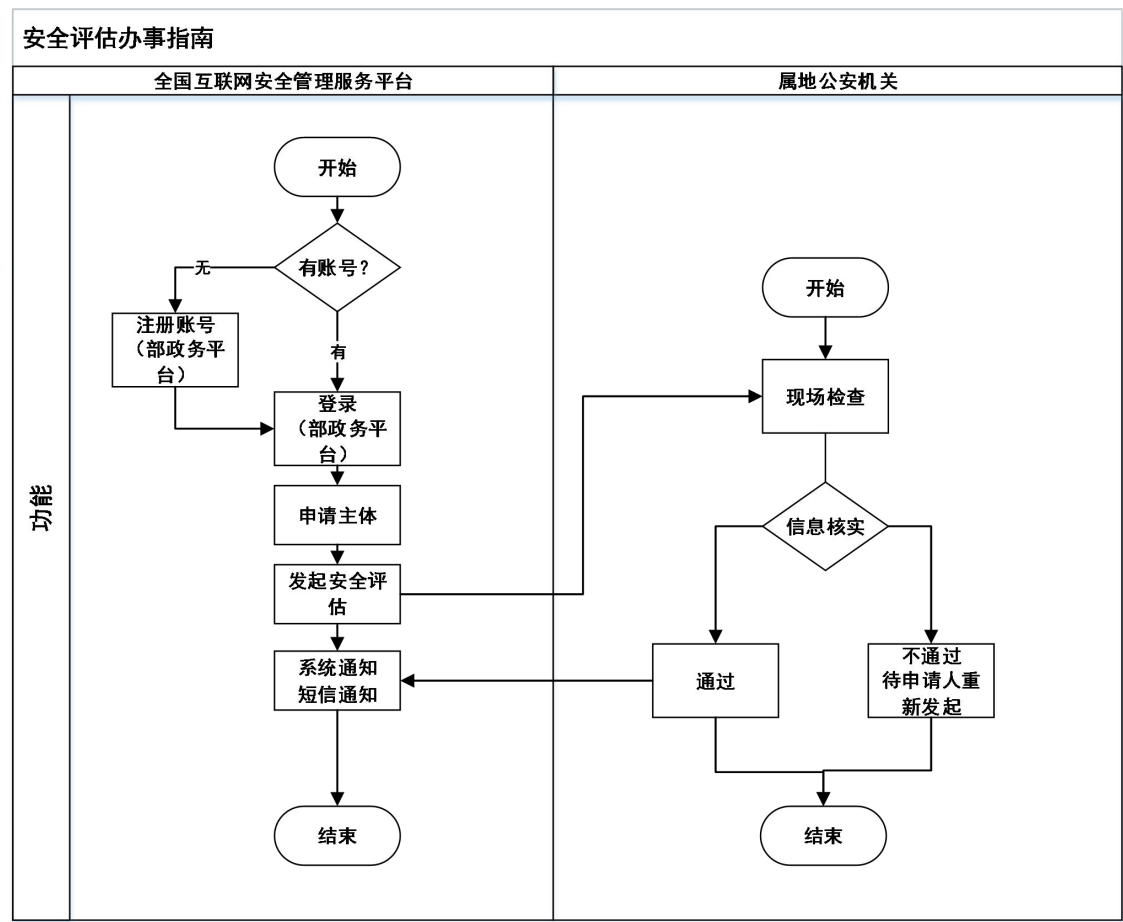
修订历史记录

日期	版本	说明
2023.04.18	V1	初始编制
2025.08.29	V2	单位主体（大中院校、政府机构、事业单位）增加通过机关事业单位网络身份认证凭证填报；增加负责人认证方式（文件认证、国家网络身份认证公共服务认证）

目录

全国互联网安全管理服务平台.....	1
安全评估用户手册.....	1
修订历史记录.....	2
1. 办理流程图.....	4
2. 系统基本操作.....	4
1.1. 系统访问.....	4
3. 系统登录.....	5
3.1. 登录系统.....	5
3.2. 系统首页.....	5
4. 业务办理.....	6
4.1. 开办主体.....	7
4.1.1. 新增主体.....	7
4.1.2. 变更主体.....	14
4.1.3. 注销主体.....	19
4.1.4. 移交主体.....	20
4.1.5. 接收主体.....	21
4.1.6. 切换主体.....	22
4.2. 安全评估.....	22
4.2.1. APP 注册登记.....	23
4.2.2. 小程序注册登记.....	33
4.2.3. 发起评估.....	43
4.2.4. 历史安全评估.....	46
4.3. 我的.....	48
4.3.1. 我的草稿.....	48
4.3.2. 我的申请.....	49
4.3.3. 我的主体.....	50

1. 办理流程图



2. 系统基本操作

1.1. 系统访问

输入网址：<https://beian.mps.gov.cn>，打开全国互联网安全管理服务平台。

3. 系统登录

3.1. 登录系统



点击【用户登录】按钮，通过公安部“互联网+政务服务”平台登录系统。

3.2. 系统首页

用户登录成功后进入的首页如下图。如登录失败，请重新输入网址：
<https://beian.mps.gov.cn>，点击【用户登录】按钮重新登录。



页面显示“我的申请、系统通知、我的主体、我的网站、我的 APP、安全评

估、我的应用市场、我的小程序等信息。

点击我的申请【更多】按钮，直接跳转我的申请列表页。点击我的申请操作栏的详情按钮，跳转进入该申请单的详情页面。

点击系统通知【更多】按钮，直接跳转未读通知列表页。

我的主体（主体状态），正式主体点击【变更】按钮，直接跳转变更主体页面，修改需要变更的信息项后点击【提交】按钮，提交变更主体审核。点击【注销】按钮，直接跳转注销主体页面，提交注销主体审核。

我的网站，点击列表操作栏的【详情】按钮，直接跳转该网站详情页面。

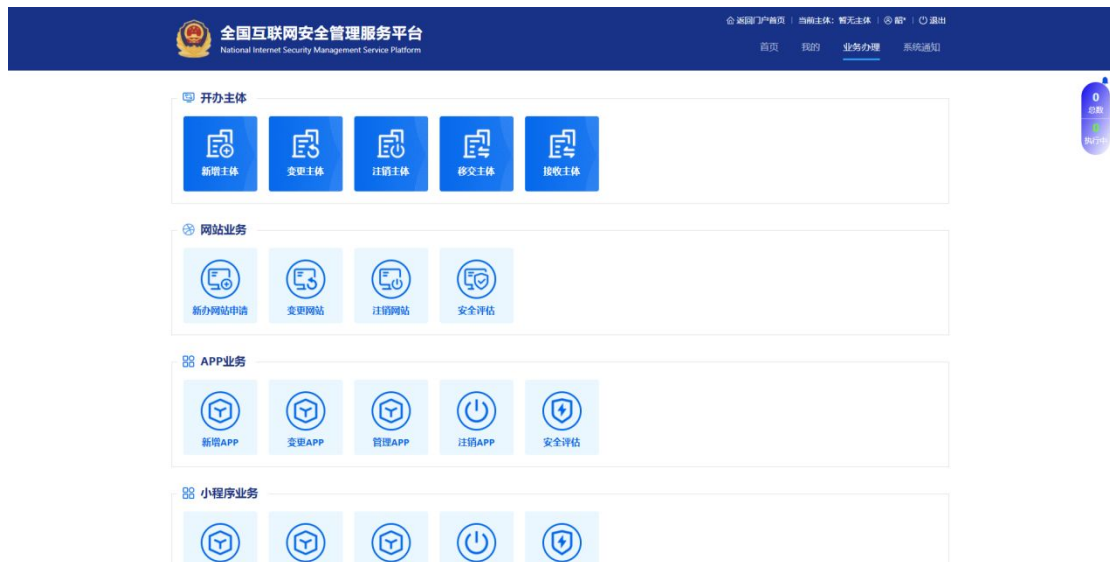
我的 APP，点击列表操作栏的【详情】按钮，直接跳转该 APP 详情页面。

安全评估，点击列表操作栏的【详情】按钮，直接跳转该安全评估详情页面。

我的应用市场，点击列表操作栏的【详情】按钮，直接跳转该应用市场详情页面。

我的小程序，点击列表操作栏的【详情】按钮，直接跳转该小程序详情页面。

4. 业务办理



业务办理主页面包含开办主体、网站业务、APP 业务、服务商业业务、应用市场业务、安全评估的相关业务快捷入口，点击快捷入口跳转进入对应业务的申请页面。

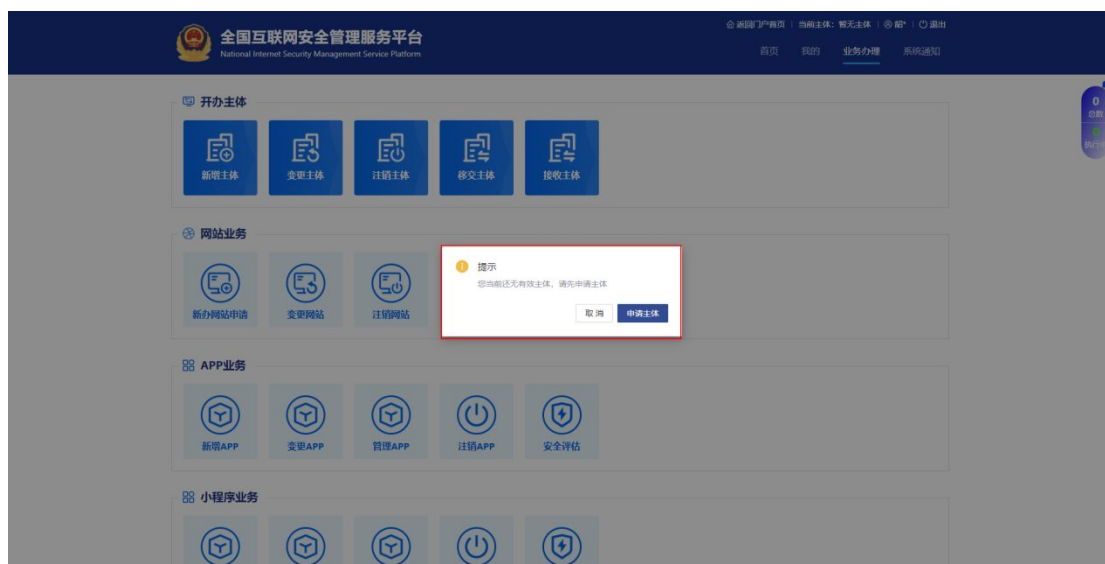
如果当前用户无有效主体，则只可点击【新增主体】按钮进入新增主体页面，

变更主体、注销主体、移交主体，以及其他类型业务入口不可点击。并有相应的文字提示。若当前用户有多个主体，则可点击右上角的【当前主体】进行切换。

4.1. 开办主体

4.1.1. 新增主体

当前用户在无主体的情况下，进入首页系统会自动弹出框提示“您当前还无有效主体，请先申请主体”，点击【申请主体】按钮，跳转进入新增主体页面。截图如下：



进入新增主体页面，如果有主体草稿，页面自动弹窗提示“您有一条草稿，是否使用”，点击【是】会回填草稿信息，点击【否】则不使用草稿信息，所有表单项为空。截图如下：



在新增主体页面，填写开办主体的相关信息，“开办主体性质”可选择个人或单位两种，开办主体性质选择“单位”需要填写主办单位信息、负责人信息；开办主体性质选择“个人”只需填写负责人信息。

开办主体性质选择“单位”，子类型选择“大中院校/事业单位/政府机构”时，在【主办单位信息】后面可以勾选“通过机关事业单位网络身份认证凭证填报”选择框。请打开机关事业单位网络身份凭证 APP 扫码认证，认证成功系统将自动填写主办单位名称、主办单位证件类型、主办单位证件号码、主办单位有效证件、法定代表人姓名。如下图：

开办主体管理 > 新增主体

新增主体

开办主体信息

* 开办主体性质

单位

* 大中院校

主办单位信息

自主填报

通过机关事业单位网络身份认证填报

打开机关事业单位网络身份认证APP扫码认证

扫码下载机关事业单位网络身份认证APP

温馨提示:

1、打开“网络身份凭证APP”，使用“扫一扫”功能进行扫码登录；
2、使用网络身份凭证办理线上业务前，请通过“网络身份凭证APP”获取业务办理授权；
3、如有操作疑问，请查看[常见问题](#)。

请打开网络身份凭证APP扫码认证

* 主办单位名称

主办单位名称

请输入

* 主办单位证件类型

请选择主办单位证件类型

* 主办单位证件号

主办单位证件号

请输入

* 主办单位有效证件

请上传正面扫描件

支持png.jpeg.jpg格式，文件大小不超过5MB

* 法定代表人姓名

法定代表人姓名

请输入

* 单位办公地址

单位办公地址

* 单位办公详细地址

请填写街道、镇信息，如 xx街道xx路xx号，xx...

单位注册地址

单位注册地址

单位注册详细地址

请填写街道、镇信息，如 xx街道xx路xx号，xx...

* 本企业是否在境内应用人脸识别技术处理人脸信息

是

否

* 本企业是否利用生成式人工智能技术向境内公众提供服务

是

否

负责人信息

同当前账号信息

* 负责人姓名

负责人姓名

* 负责人证件类型

负责人证件类型

* 负责人证件号码

负责人证件号码

* 负责人证件有效期

请选择

长期有效

* 负责人常住地址

负责人常住地址

* 负责人常住详细地址

请填写街道、镇信息，如 xx街道xx路xx号，xx...

* 负责人手机号码

手机号码格式:186xxxxxxxx

办公室电话

区号-固定电话号码,如: 010-xxxxxxxx,021-xxxxxxxx

电子邮件地址

请输入电子邮件地址

* 认证方式

文件认证

国家网络身份认证公共服务认证

* 身份证人像面

支持png.jpeg.jpg格式，文件大小不超过5MB

* 身份证国徽面

支持png.jpeg.jpg格式，文件大小不超过5MB

* 身份证手持

支持png.jpeg.jpg格式，文件大小不超过5MB

保存草稿

提交审核

当前登录用户为法人账号时，在【主办单位信息】后面可以勾选同当前账号

9

信息选择框，系统将自动填写主办单位名称、主办单位证件类型、主办单位证件号码、法定代表人姓名。如下图：

新增主体

开办主体信息

* 开办主体性质

单位

* 请选择

主办单位信息

☒ 同当前账号信息

☐ 自主填报

* 主办单位名称

* 主办单位证件类型

* 主办单位证件号

* 主办单位有效证件

支持png.jpeg.jpg格式，文件大小不超过5MB

* 法定代表人姓名

请输入

* 单位办公地址

单位办公地址

* 单位办公详细地址

请填写街道、镇信息，如 xx街道xx路xx号，xx...

单位注册地址

单位注册地址

单位注册详细地址

请填写街道、镇信息，如 xx街道xx路xx号，xx...

负责人信息

* 负责人姓名

负责人姓名

* 负责人证件类型

负责人证件类型

* 负责人证件号码

负责人证件号码

* 负责人证件有效期

请选择

☐ 长期有效

* 负责人常住地址

负责人常住地址

* 负责人常住详细地址

请填写街道、镇信息，如 xx街道xx路xx号，xx...

* 负责人手机号码

手机号码格式:186xxxxxxxx

办公室电话

区号-固定电话号码,如: 010-xxxxxxxx,021-xxxxxxxx

电子邮件地址

请输入电子邮件地址

* 认证方式

☒ 文件认证

☐ 国家网络身份认证公共服务认证

* 证件正面

* 证件反面

* 证件手持

支持png.jpeg.jpg格式，文件大小不超过5MB

支持png.jpeg.jpg格式，文件大小不超过5MB

支持png.jpeg.jpg格式，文件大小不超过5MB

保存草稿

提交审核

当前登录用户为个人账号时，在【负责人信息】后面可以勾选同当前账号信息，系统将自动填写负责人姓名、负责人证件类型、负责人证件号码、负责人手机号码。如下图：

10

开办主体管理 > 新增主体

新增主体

开办主体信息

* 开办主体性质

单位

*

请选择

主办单位信息

* 主办单位名称

主办单位名称

* 主办单位证件类型

主办单位证件类型

* 主办单位证件号

主办单位证件号

* 主办单位有效证件

+

支持png.jpeg.jpg格式，文件大小不超过5MB

* 单位办公地址

单位办公地址

* 单位办公详细地址

请填写街道、镇信息，如 xx街道xx路xx号，xx...

单位注册地址

单位注册地址

单位注册详细地址

请填写街道、镇信息，如 xx街道xx路xx号，xx...

* 法定代表人姓名

法定代表人姓名

负责人信息

☒ 同当前账号信息

* 负责人姓名

负责人姓名

* 负责人证件类型

居民身份证

* 负责人证件号码

负责人证件号码

✓

* 负责人证件有效期

请选择

长期有效

* 负责人常住地址

负责人常住地址

* 负责人常住详细地址

请填写街道、镇信息，如 xx街道xx路xx号，xx...

* 负责人手机号码

负责人手机号码

办公室电话

区号-固定电话号码,如: 010-xxxxxxxx,021-xxxxxxxx

电子邮件地址

请输入电子邮件地址

* 认证方式

☒ 文件认证

☐ 国家网络身份认证公共服务认证

* 身份证人像面

+

支持png.jpeg.jpg格式，文件大小不超过5MB

* 身份证国徽面

+

支持png.jpeg.jpg格式，文件大小不超过5MB

* 身份证手持

+

支持png.jpeg.jpg格式，文件大小不超过5MB

保存草稿

提交审核

信息项前面带有红色“*”号标记的为必填项。

认证方式选择“文件认证”，需上传身份证人像面（图片）、身份证国徽面（图片）、身份手持文件（图片）。截图如下：

负责人信息 ☒ 同当前账号信息

* 负责人姓名 * 负责人证件类型

* 负责人证件号码 ✓ * 负责人证件有效期 9999-12-31 长期有效 ☒

* 负责人常住地址 * 负责人常住详细地址 ① 请填写街道、镇信息，如 xx街道xx路xx号，xx...

* 负责人手机号码 办公室电话

电子邮件地址

* 认证方式 ☒ 文件认证 ☐ 国家网络身份认证公共服务认证

* 身份证人像面  * 身份证国徽面  * 身份证手持 

支持png.jpeg.jpg格式，文件大小不超过5MB 支持png.jpeg.jpg格式，文件大小不超过5MB 支持png.jpeg.jpg格式，文件大小不超过5MB

认证方式选择“国家网络身份认证公共服务认证”，请打开国家网络身份认证 APP 扫码认证。截图如下：

负责人信息 ☒ 同当前账号信息

* 负责人姓名 * 负责人证件类型 居民身份证

* 负责人证件号码 ✓ * 负责人证件有效期 9999-12-31 长期有效 ☒

* 负责人常住地址 * 负责人常住详细地址 ① 请填写街道、镇信息，如 xx街道xx路xx号，xx...

* 负责人手机号码 办公室电话

电子邮件地址

* 认证方式 ☐ 文件认证 ☒ 国家网络身份认证公共服务认证

打开国家网络身份认证APP扫码认证



扫码下载国家网络身份认证APP



温馨提示：

1、初次使用前，请在手机上下载“国家网络身份认证”APP安装并申领网络身份认证凭证。如有操作疑问，请查看[常见问题](#)。

2、如因手机无NFC功能而无法申领网络身份认证凭证的，可借用家人有NFC功能的手机申领网络身份认证凭证。

3、平台实名认证支持的证件类型为居民身份证。

请打开国家网络身份认证APP扫码认证

点击【保存草稿】按钮，保存成功后自动跳转至“我的草稿”列表页，我的草稿列表会增加一条“新增主体”的草稿记录。

点击【提交审核】按钮，主体业务申请完成。截图如下：



注：公安机关不会单独进行主体审核，备案单位或个人必须提交至少一个网站、APP、服务商、小程序、应用市场等业务申请。

新增主体审核通过后，主体状态变为“有效”，此时可办理主体的变更、注销、移交业务。截图如下：

我的 > 我的主体

我的主体 (有效) 发起变更

开办主体信息

* 开办主体性质 单位 * 大中院校

主办单位信息

* 主办单位名称 主办单位名称

* 主办单位证件类型 统一社会信用代码证 * 主办单位证件号 A11***11

* 主办单位有效证件 
支持png/jpeg/jpg格式，文件大小不超过5MB

* 单位办公地址 北京市 / 市辖区 / 东城区 * 单位办公详细地址 ① 单位办公详细地址

单位注册地址 北京市 / 市辖区 / 东城区 单位注册详细地址 ① 单位注册详细地址

* 法定代表人姓名 法***

对于审核状态是“待审核”的新增主体申请单，可进入“我的申请”列表页，找到对应的申请单点击操作栏的【详情】按钮，跳转至详情页面，在申请后 30 分钟内可点击【撤销申请】按钮进行撤销。截图如下：

我的 > 我的申请 > 申请详情

我的申请

返回

开办主体信息

* 开办主体性质

单位

*

国防军队

主办单位信息


* 主办单位名称

* 主办单位证件类型

统一社会信用代码

* 主办单位证件号

* 主办单位有效证件



支持png,jpeg,jpg格式，文件大小不超过5MB

* 单位办公地址

* 单位办公详细地址 ①

单位注册地址

单位注册详细地址 ①

* 法定代表人姓名

负责人信息

* 负责人姓名

* 负责人证件类型

居民身份证

* 负责人证件号码

✓

* 负责人证件有效期

9999-12-31

长期有效

☒

* 负责人常住地址

* 负责人常住详细地址 ①

* 负责人手机号码

办公室电话

区号-固定电话号码,如: 010-xxxxxxxx,021-xxxxxxxx

电子邮件地址

请输入电子邮件地址

* 认证方式 ☒ 文件认证 ☐ 国家网络身份认证公共服务认证

* 身份证人像面



* 身份证国徽面



* 身份证手持



支持png,jpeg,jpg格式，文件大小不超过5MB

支持png,jpeg,jpg格式，文件大小不超过5MB

支持png,jpeg,jpg格式，文件大小不超过5MB

撤销申请

4.1.2. 变更主体

点击菜单栏左侧的【变更主体】按钮，进入变更主体页面，如果有变更主体草稿，页面自动弹窗提示“您有一条变更主体的草稿，是否使用”，点击【是】会回填变更主体草稿信息，点击【否】会回填当前有效的主体信息。

修改需要变更的字段，开办主体性质选择“单位”，子类型选择“大中专院校/事业单位/政府机构”时，在【主办单位信息】后面可以勾选“通过机关事业单位网络身份认证凭证填报”选择框。请打开机关事业单位网络身份凭证 APP 扫码认证，认证成功系统将自动填写主办单位名称、主办单位证件类型、主办单位证

件号码、主办单位有效证件、法定代表人姓名。如下图：

变更主体 (有效)

开办主体信息

* 开办主体性质

单位

* 政府机构

政府机构

主办单位信息

自主填报

通过机关事业单位网络身份认证凭证填报

打开机关事业单位网络身份凭证APP扫码认证

扫码下载机关事业单位网络身份凭证APP



温馨提示:

1、打开“网络身份凭证APP”，使用“扫一扫”功能进行扫码登录；
2、使用网络身份凭证办理线上业务前，请通过“网络身份凭证APP”获取业务办理授权；
3、如有操作疑问，请查看常见问题。

请打开网络身份凭证APP扫码认证

* 主办单位名称

主办单位名称

请输入

* 主办单位证件类型

请选择主办单位证件类型

* 主办单位证件号

主办单位证件号

请输入

* 主办单位有效证件

+

请上传正面扫描件

支持png.jpeg.jpg格式，文件大小不超过5MB

* 法定代表人姓名

法定代表人姓名

请输入

* 单位办公地址

单位办公地址

* 单位办公详细地址

单位办公详细地址

单位注册地址

单位注册地址

单位注册详细地址

单位注册详细地址

* 本企业是否在境内应用人脸识别技术处理人脸信息

是

否

* 本企业是否利用生成式人工智能技术向境内公众提供服务

是

否

负责人信息

同当前账号信息

* 负责人姓名

负责人姓名

* 负责人证件类型

证件类型

* 负责人证件号码

负责人证件号码

* 负责人证件有效期

9999-12-31

长期有效

长期有效

* 负责人常住地址

负责人常住地址

* 负责人常住详细地址

负责人常住详细地址

* 负责人手机号码

负责人手机号码

办公室电话

区号-固定电话号码,如: 010-xxxxxxx,021-xxxxxxx

电子邮件地址

电子邮件地址

* 认证方式

文件认证

国家网络身份认证公共服务认证

* 身份证人像面

+

支持png.jpeg.jpg格式，文件大小不超过5MB

* 身份证国徽面

+

支持png.jpeg.jpg格式，文件大小不超过5MB

* 身份证手持

+

支持png.jpeg.jpg格式，文件大小不超过5MB

保存草稿

提交审核

15

当前登录用户为法人账号时，在【主办单位信息】后面可以勾选同当前账号信息选择框，系统将自动修改并填写主办单位名称、主办单位证件类型、主办单位证件号码、法定代表人姓名信息。负责人认证方式支持文件认证和国家网络身份认证公共服务认证。如下图：

变更主体 (有效)

开办主体信息

* 开办主体性质

单位

* 大中院校

主办单位信息

☒ 同当前账号信息

☐ 自主填报

☐ 通过机关事业单位网络身份认证凭证填报

* 主办单位名称

* 主办单位证件类型

* 主办单位证件号

* 主办单位有效证件



支持png.jpeg.jpg格式，文件大小不超过5MB

* 法定代表人姓名

法定代表人姓名

请输入

* 单位办公地址

* 单位办公详细地址

测试图片.png 请上传正面扫描件

单位注册地址

单位注册地址

单位注册详细地址

请填写街道、镇信息，如 xx街道xx路xx号，xx...

负责人信息

* 负责人姓名

* 负责人证件类型

居民身份证

* 负责人证件号码

* 负责人证件有效期

9999-12-31

长期有效

* 负责人常住地址

* 负责人常住详细地址

* 负责人手机号码

办公室电话

区号-固定电话号码,如: 010-xxxxxxx,021-xxxxxxx

电子邮件地址

请输入电子邮件地址

* 认证方式

☒ 文件认证

☐ 国家网络身份认证公共服务认证

* 证件正面



支持png.jpeg.jpg格式，文件大小不超过5MB

* 证件反面



支持png.jpeg.jpg格式，文件大小不超过5MB

* 证件手持



支持png.jpeg.jpg格式，文件大小不超过5MB

保存草稿

提交审核

当前登录用户为个人账号时，在【负责人信息】后面可以勾选同当前账号信息，系统将自动修改并填写负责人姓名、负责人证件类型、负责人证件号码、负责人手机号码信息。负责人认证方式支持文件认证和国家网络身份认证公共服务认证。如下图：

16

开办主体管理 > 变更主体

变更主体 (有效)

开办主体信息

* 开办主体性质

单位

* 事业单位

事业单位

主办单位信息

* 主办单位名称

测试主办单位

* 主办单位证件类型

统一社会信用代码证

* 主办单位证件号

123*****01

* 主办单位有效证件

支持png,jpeg,jpg格式, 文件大小不超过5MB

* 单位办公地址

北京市 / 市辖区 / 东城区

* 单位办公详细地址

测试图片.png 请上传正面扫描件

单位注册地址

单位注册地址

单位注册详细地址

请填写街道、镇信息, 如 xx街道xx路xx号, xx...

* 法定代表人姓名

法***

负责人信息

同当前账号信息

* 负责人姓名

刘***

* 负责人证件类型

居民身份证

* 负责人证件号码

110*****69

* 负责人证件有效期

9999-12-31

长期有效

* 负责人常住地址

北京市 / 市辖区 / 东城区

* 负责人常住详细地址

测试图片.png 请上传正面扫描件

* 负责人手机号码

137****0000

办公室电话

区号-固定电话号码,如: 010-xxxxxxxx,021-xxxxxxxx

电子邮件地址

请输入电子邮件地址

* 认证方式

文件认证

国家网络身份认证公共服务认证

* 身份证人像面

支持png,jpeg,jpg格式, 文件大小不超过5MB

* 身份证国徽面

支持png,jpeg,jpg格式, 文件大小不超过5MB

* 身份证手持

支持png,jpeg,jpg格式, 文件大小不超过5MB

保存草稿

提交审核

点击【保存草稿】按钮，会保存变更主体的草稿信息，并跳转至“我的草稿”页面，我的草稿列表会增加一条“变更主体”的草稿记录。

点击【提交审核】按钮，系统以弹窗展示变更前后的字段对比结果页。点击弹窗中的【确认】按钮，如果已存在审批中的“变更主体”申请单则会提示“存在审核中的单据”，无法提交变更主体申请。不存在则可以提交，提交成功后自动跳转至我的申请页面，我的申请列表会增加一条“变更主体”的申请记录。

“变更主体”申请提交后，我的主体状态变为“变更中”。截图如下：

我的 > 我的主体

我的主体 (变更中)

开办主体信息

* 开办主体性质

单位

*

大中院校

主办单位信息

☐ 同当前账号信息

* 主办单位名称

2

* 主办单位证件类型

统一社会信用代码证

* 主办单位证件号

913*****01

* 主办单位有效证件

支持png.jpeg.jpg格式，文件大小不超过5MB

* 单位办公地址

北京市 / 市辖区 / 东城区

* 单位办公详细地址

长安街110号

单位注册地址

北京市 / 市辖区 / 东城区

单位注册详细地址

长安街110号

* 法定代表人姓名

张**

负责人信息

* 负责人姓名

张**

* 负责人证件类型

居民身份证

* 负责人证件号码

110*****34

* 负责人证件有效期

9999-12-31

长期有效

☒

* 负责人常住地址

北京市 / 市辖区 / 东城区

* 负责人常住详细地址

长安街110号

* 负责人手机号码

186****0000

办公室电话

区号-固定电话号码,如: 010-xxxxxxx,021-xxxxxxx

电子邮件地址

请输入电子邮件地址

* 认证方式

☒ 文件认证

☐ 国家网络身份认证公共服务认证

* 身份证人像面

支持png.jpeg.jpg格式，文件大小不超过5MB

* 身份证国徽面

支持png.jpeg.jpg格式，文件大小不超过5MB

* 身份证手持

支持png.jpeg.jpg格式，文件大小不超过5MB

比对结果

序号	变更字段	变更前	变更后
1	负责人姓名		
2	负责人证件号		
3	办公室电话		
4	手机号码		
5	电子邮箱		
6	主办单位有效证件		
7	主办单位证件号码		
8	法定代表姓名		
9	身份证人像面图片		
10	身份证国徽面图片		

共 11 条数据 1 2 > 10 条/页 跳至 页

取消 确认

对于审核状态是“待审核”的变更主体申请单，可进入“我的申请”列表页，找到对应的申请单点击操作栏的【详情】按钮，跳转至详情页面，在申请后 30 分钟内可点击【撤销申请】按钮进行撤销。

4.1.3. 注销主体

点击菜单栏左侧的【注销主体】按钮，进入注销主体页面。注销主体需要填写负责人的相关信息（负责人姓名、负责人手机号码、短信验证码、注销原因）进行身份验证，主体注销成功后关联的所有网站、APP、服务商、应用市场等附属信息都将注销。截图如下：

点击【注销】按钮，跳转至我的申请页面，我的申请列表会增加一条“注销主体”的申请记录。申请提交后，我的主体状态变为“注销中”。截图如下：

身份验证

* 负责人姓名

* 负责人手机号码

181

输入中间四位

1234

* 短信验证码

短信验证码

获取验证码

* 注销原因

请填写注销原因

附件说明

上传

模板下载

支持pdf格式，文件大小不超过5MB

特别声明:

1. 如果负责人手机号码发生变动，请通过开办主体变更流程，修改手机号，待审核通过后再提交注销申请。

2. 如果网站域名已不属于您控制，或您无法关停相关服务，请填写说明文件，并由负责人手写签名或单位盖章，上传扫描文件。

注销

对于审核状态是“待审核”的注销主体申请单，可进入“我的申请”列表页，找到对应的申请单点击操作栏的【详情】按钮，跳转至详情页面，在申请后 30 分钟内可点击【撤销申请】按钮进行撤销。

4.1.4. 移交主体

点击菜单栏左侧的【移交主体】按钮，进入移交主体页面。移交主体需要填写负责人手机号、接收人手机号、接收人身份证号、短信验证码进行身份验证。

点击【移交】按钮，我的主体状态变为“移交中”，接收方在接收前可撤回移交申请。截图如下：

身份验证

* 负责人手机号码

181

输入中间四位

1234

* 接收人手机号

手机号码格式:186xxxxxxxx

* 接收人身份证号

接收人身份证号

* 短信验证码

短信验证码

获取验证码

移交

开办主体管理 > 移交主体

移交主体 (移交中)

开办主体信息

* 开办主体性质

单位

*

大中院校

主办单位信息

* 主办单位名称

* 主办单位证件类型

统一社会信用代码

* 主办单位证件号

914*****79

* 主办单位有效证件

支持png.jpeg.jpg格式，文件大小不超过5MB

* 单位办公地址

北京市 / 市辖区 / 东城区

* 单位办公详细地址

详细地址

单位注册地址

北京市 / 市辖区 / 东城区

单位注册详细地址

22

* 法定代表人姓名

张**

负责人信息

* 负责人姓名

张**

* 负责人证件类型

居民身份证

* 负责人证件号码

372*****17

* 负责人证件有效期

9999-12-31

长期有效

* 负责人常住地址

北京市 / 市辖区 / 东城区

* 负责人常住详细地址

飒飒大的

* 负责人手机号码

188***3196

办公室电话

021-*****34

电子邮件地址

z**@163.com

* 认证方式

文件认证

国家网络身份认证公共服务认证

* 身份证人像面

支持png.jpeg.jpg格式，文件大小不超过5MB

* 身份证国徽面

支持png.jpeg.jpg格式，文件大小不超过5MB

* 身份证手持

支持png.jpeg.jpg格式，文件大小不超过5MB

撤销移交

4.1.5. 接收主体

当前用户在无有效主体的情况下可接收且只可接收一个有效主体。点击菜单栏左侧的【接收主体】按钮，进入接收主体列表页面。点击列表操作栏的【接收】按钮对某个主体进行接收。主体接收成功后主体的附属信息也会携带过来。截图如下：

接收主体

姓名:

手机号:

身份证号:

清空

查询

序号	主体名称	发送人姓名	联系电话	身份证号	创建时间	操作
1						接收 详情

4.1.6. 切换主体

若当前用户有多个主体，则可点击右上角的【点击切换】进行切换。

切换主体

主体名称:

清空

查询

序号	主体类型	主体名称	创建时间	审核状态	操作
1	单位	20250418-主体-zcl2-变更	2025-04-18	有效	点击切换
2	单位	20250418-主体-zcl	2025-04-18	有效	当前主体
3	单位	20250417-主体-zcl	2025-04-17	有效	点击切换
4	单位	主办单位20250415变更	2025-04-16	有效	点击切换
5	单位	主办单位20250416变更	2025-04-16	有效	点击切换
6	单位	主办单位20250415变更	2025-04-15	有效	点击切换
7	单位	主办单位20250415变更	2025-04-15	有效	点击切换
8	单位	20250409-3	2025-04-14	有效	点击切换
9	单位	主办单位20250411 11:11	2025-04-11	有效	点击切换
10	单位	主办单位20250411 10:20	2025-04-11	审核中	点击切换

共 47 条数据12345>10 条/页跳至页

4.2. 安全评估

发起安全评估前，请先申请网站备案，或 APP、小程序注册登记；

安全评估业务包含两个模块：【发起评估】、【历史安全评估】。如下图所示：

全国互联网安全管理服务平台
National Internet Security Management Service Platform

[返回门户首页](#) | [当前主体: 单位类型主体测试](#) | [王**](#) | [退出](#)

[首页](#) | [我的](#) | [业务办理](#) | [系统通知](#)

我的

开办主体管理

网站业务

APP业务

小程序业务

服务商业业务

应用市场业务

安全评估

开展评估

历史安全评估

安全评估 > 开展评估

开展评估

填写自评报告

自评报告盖章件

上传第三方检测报告

提示说明

01

02

03

04

评估对象

* 类型

请选择

* 评估对象

请选择

开展评估情况

* ☐ 具有舆论属性或社会动员能力的信息服务上线, 或者信息服务增设相关功能

* ☐ 使用新技术新应用, 使信息服务的功能属性、技术实现方式、基础资源配置等发生重大变更, 导致舆论属性或者社会动员能力发生重大变化

* ☐ 用户规模显著增加, 导致信息服务的舆论属性或者社会动员能力发生重大变化的

* ☐ 发生违法有害信息传播扩散, 表明已有安全措施难以有效防控网络安全风险

* ☐ 地市级以上网信部门或公安机关书面通知需要进行安全评估的其他情形

评估方法

* 评估方法

☒ 自评评估 ☐ 第三方评估

* 安全管理负责人

请输入

* 用户真实身份核验及注册信息留存措施

请输入

* 对用户账号、操作时间、操作类型、网络源地址和目标地址、网络端口、客户端硬件特征等日志信息以及用户发布信息记录的留存措施

请输入

* 对用户账号和通讯群组名称、昵称、简介、备注、标识、信息发布、转发、评论和通讯群组等服务功能中违法有害信息的防范处置和有关记录保存措施

请输入

4.2.1. APP 注册登记

4.2.1.1. 新增 APP

展开左侧【APP 业务】菜单, 可查看相关模块, 包括【新增 APP】、【变更 APP】、【注销 APP】、【管理 APP】。

点击左侧【新增 APP】菜单, 进入新增 APP 页面。新增 APP 包含三步: 【开办主体】、【APP 信息】、【提示说明】。第一步展示的【开办主体】信息仅供查看。

点击【下一步】按钮, 进入第二步填写【APP 信息】。需填写的信息有【应用名称】、【运行平台】、【应用 logo】、【应用类型】、【应用包名】、【月活用户数量】、【注册用户总量】、【相关前置许可】、【前置许可种类】、【运行截图】、【功能描述】。

APP业务 > 新增APP

新增APP

0
总数
执行中

01
开办主体

02
APP信息

03
提示说明

APP信息

* 应用名称

请输入

* 运行平台

请选择

* 应用logo

+

支持png, jpeg, jpg格式，单个文件不超过2MB，最多只能上传1个文件

* 应用类型

① 网络基础类A

☒ ① 接入服务类 (A1)

☒ ① 域名注册解析类 (A2)

☐ ① CDN加速服务类 (A3)

☐ ① 安全服务类 (A4)

① 网络销售类B

① 生活服务类C

① 社交文娱类D

① 信息咨询类E

① 金融服务类F

① 计算机应用类G

① 上网场所类H

① 联网单位类I

① 上网用户类J

* 应用包名

请输入

* 月活用户数量

请输入

* 注册用户总量

请输入

* 相关前置许可

☐ 是 ☒ 否

什么是相关前置许可?

前置许可种类

☐ 教育 ☐ 医疗保健 ☐ 新闻 ☐ 其他 ☐ 出版 ☐ 宗教 ☐ 运动保健

* 运行截图

+

支持png, jpeg, jpg格式，单个文件不超过5MB，最多只能上传6个文件

* 功能描述

请输入

上一步

下一步

T

【运行平台】支持多选，点击空白处折叠选择框。

APP信息

* 应用名称

* 运行平台 Android x IOS x

* 应用logo

Android ☒ ✓
 IOS ☐ Android
 Windows Phone ☐

支持png.jpeg.jpg格式，单个文件不超过2MB，最多只能上传1个文件

* 应用类型

- ① 网络基础类A
 - ☒ ① 接入服务类 (A1)
 - ☒ ① 域名注册解析类 (A2)
 - ☐ ① CDN加速服务类 (A3)
 - ☐ ① 安全服务类 (A4)
- ① 网络销售类B
- ① 生活服务类C
- ① 社交文娱类D
- ① 信息咨询类E
- ① 金融服务类F
- ① 计算机应用类G
- ① 上网场所类H
- ① 联网单位类I
- ① 上网用户类J

【应用类型】支持多选，需展开树状结构，进行勾选，如下图所示：

APP信息

* 应用名称

* 运行平台 Android x IOS x

* 应用logo

支持png.jpeg.jpg格式，单个文件不超过2MB，最多只能上传1个文件

* 应用类型

- ① 网络基础类A
 - ☒ ① 接入服务类 (A1)
 - ☒ ① 域名注册解析类 (A2)
 - ☐ ① CDN加速服务类 (A3)
 - ☐ ① 安全服务类 (A4)
- ① 网络销售类B
- ① 生活服务类C
- ① 社交文娱类D
- ① 信息咨询类E
- ① 金融服务类F
- ① 计算机应用类G
- ① 上网场所类H
- ① 联网单位类I
- ① 上网用户类J

如果【相关前置许可】选择了【是】，则需要选择【前置许可种类】，支持多选，每种前置许可都需上传对应的许可截图。如下图，需上传【教育】、【新闻】两种许可。

① 信息咨询类E

① 金融服务类F

① 计算机应用类G

① 上网场所类H

① 联网单位类I

① 上网用户类J

应用包名

请输入

月活用户数量

请输入

注册用户总量

请输入

相关前置许可

☒ 是 ☐ 否

什么是相关前置许可?

前置许可种类

☒ 教育 ☐ 医疗保健 ☒ 新闻 ☐ 其他 ☐ 出版 ☐ 宗教 ☐ 运动保健

教育

支持png.jpeg.jpg格式, 单个文件不超过2MB, 最多只能上传1个文件

新闻

支持png.jpeg.jpg格式, 单个文件不超过2MB, 最多只能上传1个文件

运行截图

填写完【APP 信息】后，点击下方【下一步】进入第三步【提示说明】。用户需仔细阅读“网络安全责任告知书”，下方可进行操作【保存草稿】、【提交】。点击【保存草稿】按钮后，将会保存此次填写的 APP 信息到草稿中，可在左侧【我的草稿】菜单中进行查看。点击【提交】按钮，将会提交此次新增 APP 申请。

全国互联网安全管理服务平台

National Internet Security Management Service Platform

会 注册部门/教育 | 功能主体: 主办单位名称 | ④ 帮 | 退出

首页 我的 业务办理 系统通知

我的

开办主体管理

网站业务

APP业务

新增APP

变更APP

注销APP

管理APP

小程序业务

服务商业业务

应用市场业务

安全评估

APP业务 > 新增APP

新增APP

开办主体

APP信息

提示说明

01 02 03

网络安全责任告知书

为了保护网络与信息安全，保障公民、法人和其他组织的合法权益，维护国家安全和公共利益，根据《中华人民共和国网络安全法》《中华人民共和国数据安全法》《中华人民共和国个人信息保护法》以及《中华人民共和国计算机信息系统安全保护条例》《计算机信息网络国际联网安全保护管理办法》等相关法律法规规定，现制定网络安全责任告知书如下：
一、具备法律法规所要求的相应资质；
网络运营者应当为依法承担法律责任的主体，从事互联网信息服务应当依法、行政法规以及国务院有关规定，需经有关部门许可的应当取得相应许可资质；
二、依法接受公安机关监督、检查、指导；
三、协助公安机关依法查处网络违法犯罪活动；
四、根据相关法律法规以及安全管理标准规范，履行法律法规规定、公共信息资源、用户信息资源、日志信息留存和应急处置等安全保护义务，落实安全管理责任和网络安全保护技术措施；
五、具有与运营服务相匹配的互联网信息资源应当履行安全评估义务；
六、当注册信息发生变更时，须于变更后30日内登录本平台提交变更信息；
七、当网络服务不再开办时，须于5个工作日内登录本平台，向属地公安机关网安部门提出删除申请。

上一步 保存草稿 提交

4.2.1.2. 变更 APP

点击左侧【变更 APP】菜单，进入变更 APP 页面，可查看所有已注册成功的

APP 列表，可通过【名称】、【类型】进行筛选，点击操作列的【变更】按钮，进入对应 APP 的变更页面。

变更APP

名称:
类型:

序号	名称	APP类型	注册时间	操作
1	应用名称	生活服务类C_出行服务类 (C2) 生活服务类C_旅行服务类 (C3)		变更

变更 APP 包含三步：【开办主体】、【APP 信息】、【提示说明】。第一步展示的【开办主体】信息仅供查看。

点击下方【下一步】按钮，进入第二步【APP 信息】，用户修改 APP 信息。相关字段的填写操作同【新增 APP】时相同。

填写完【APP 信息】后，点击下方【下一步】进入第三步【提示说明】。用户需仔细阅读“网络安全责任告知书”，下方可进行操作【保存草稿】、【提交】。点击【保存草稿】按钮后，将会保存此次变更的 APP 信息到草稿中，可在左侧【我的草稿】菜单中进行查看。点击【提交】按钮，将会提交此次变更 APP 申请。

4.2.1.3. 注销 APP

点击左侧【注销 APP】菜单，进入注销 APP 页面，可查看所有已注册成功的 APP 列表，可通过【名称】、【类型】进行筛选，点击操作列的【注销】按钮，将弹出确认提示框，点击【确定】后将提交【注销 APP】申请。

注销APP

名称:
类型:

序号	名称	APP类型	注册时间	操作
1	应用名称	生活服务类C_出行服务类 (C2) 生活服务类C_旅行服务类 (C3)		注销



4.2.1.4. 管理 APP

点击左侧【管理 APP】菜单，进入管理 APP 页面，可查看所有已注册成功的 APP 列表，可通过【名称】、【类型】进行筛选，点击操作列的【详情】按钮，进入 APP 详情页面。



【APP 详情】页面可查看 APP 的【注册登记信息】、【APP 信息】、【版本信息】、【历史安全评估】。如下图所示：

APP详情

返回

注册登记信息

应用名称
应用名称

APP信息

应用logo	<div></div>
应用名称	应用名称
运行平台	Android, IOS
应用类型	<div>生活服务类C 说明：连接用户与服务，提供出行、旅行、配送、寄递、教育、家庭等服务。 出行服务类（C2） 说明：专门或主要从事提供共享单车、打车软件、公交地铁查询软件等出行相关服务的平台。 旅行服务类（C3） 说明：专门或主要从事招徕、接待客户，提供交通、游览、住宿、餐饮、购物、文娱等服务的平台，包括旅游定制、门票购买、酒店预订等。</div>
应用包名	应用包名
市值	12345
月活用户数量	12345
注册用户总量	12345

相关前置许可	是
前置许可附件	<div>教育</div>
运行截图	<div></div>
功能描述	功能描述
创建时间	
注册完成时间	
注册状态	有效

版本信息

关键词 请输入查询内容

清空 查询 新增

所属应用市场	版本号	上线时间	安全评估	操作
	V1.0		已开展	<div>① 编辑 删除</div>

历史安全评估

关键词 请输入查询内容

清空 查询

名称	版本号	类型	申请时间	审核状态	操作
应用名称	V1.0	APP		待审核	详情 重新评估

开展安全评估

其中【版本信息】中可查看当前 APP 的所有版本信息，列表中展示信息包含【所属应用市场】、【版本号】、【上线时间】、【安全评估】。点击【新增】按钮进入【新增版本号】页面。

进入【新增版本号】页面，须填写信息有【所属应用市场】、【版本号】、【上线时间】、【下载地址】、【文件包 MD5】、【功能描述】、【运行截图】。如下图所示，填写完成后，点击【保存】按钮，将返回【APP 详情】页面。

新增版本号()

所属应用市场

* 版本号

* 上线时间 

* 下载地址

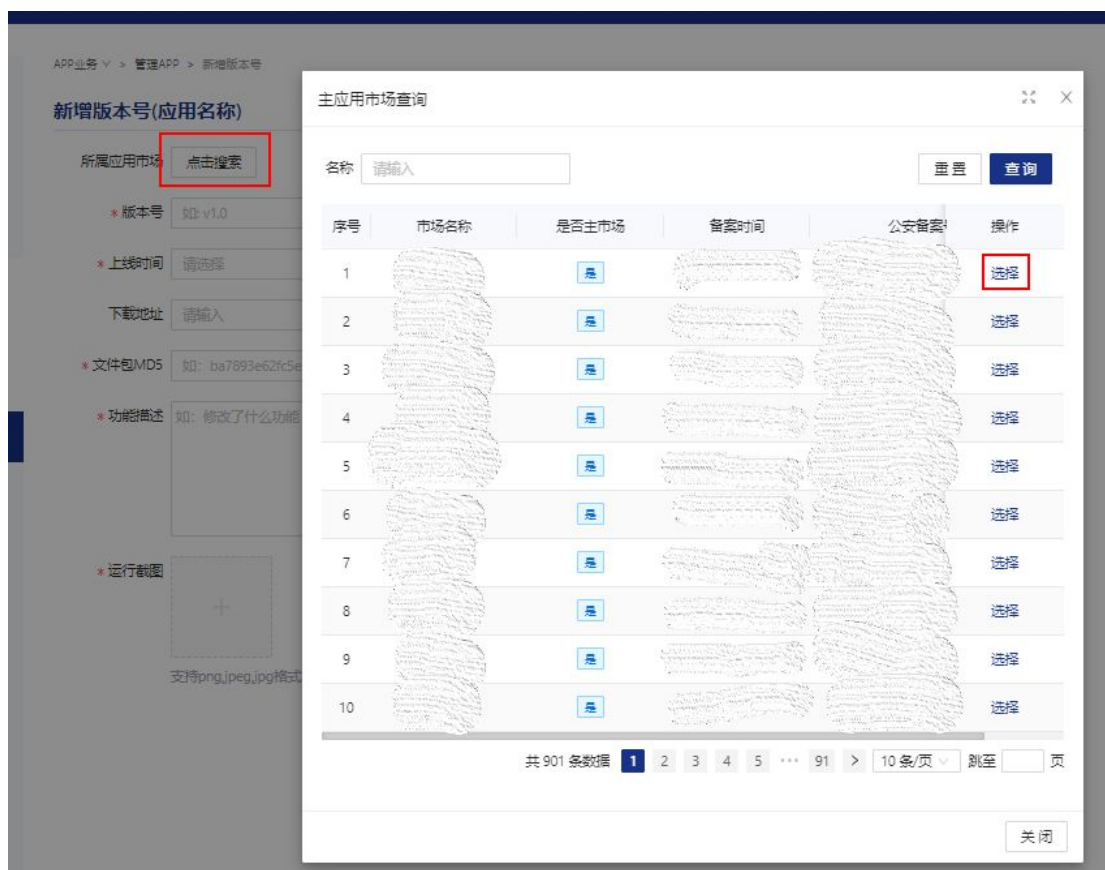
* 文件包MD5

* 功能描述

* 运行截图 

支持png.jpeg.jpg格式，单个文件不超过5MB，最多只能上传6个文件

其中【所属应用市场】需点击【点击搜索】按钮后进行选择，如下图所示：



【版本信息】列表中的操作列包含三种操作：【详情】、【编辑】、【删除】。点击【详情】按钮，将弹出版本详情，如下图所示：



点击【编辑】按钮，将进入【修改版本号】页面，所编辑内容和【新增版本号】时相同，点击保存后返回【APP 详情】页面。如下图所示：

点击【删除】按钮，将提示“是否确认删除”，确认后将删除该版本号。

功能描述

功能描述

创建时间

注册完成时间

注册状态

有效

版本信息

关键词

请输入查询内容

清空

查询

新增

所属应用市场	版本号	上线时间	安全评估	
	V2.0		未开展	<div><div>是否确认删除</div><div>取消</div><div>确认</div></div>
	V1.0		已开展	

历史安全评估

关键词

请输入查询内容

清空

查询

名称	版本号	类型	申请时间	审核状态	操作
应用名称	V1.0,	APP		待审核	详情重新评估

开展安全评估

【历史安全评估】部分展示了当前 APP 的所有版本号的安全评估记录，操作列具有操作【详情】、【重新评估】，点击【详情】可查看对于安全评估详情，点击【重新评估】可对相应版本进行重新评估。点击下方【开展安全评估】按钮，将进入填写【安全评估】页面。

安全评估

开展评估

开展评估

填写自评报告

自评报告盖章件

上传第三方检测报告

提示说明

01

02

03

04

评估对象

* 类型

APP

* 评估对象

* 版本号

开展评估情况

* ☐ 具有舆论属性或社会动员能力的信息服务上线，或者信息服务增设相关功能

☒ 使用新技术新应用，使信息服务的功能属性、技术实现方式、基础资源配置等发生重大变更，导致舆论属性或者社会动员能力发生重大变化

☐ 用户规模显著增加，导致信息服务的舆论属性或者社会动员能力发生重大变化的

☒ 发生违法违规信息传播扩散，表明已有安全措施难以有效防控网络安全风险

☐ 地市级以上网信部门或公安机关书面通知需要进行安全评估的其他情形

评估方法

* 评估方法

☒ 自评 ☐ 第三方评估

* 安全管理负责人

安全评估详情



评估对象

对象类型	APP	名称	APP名称
版本	1.0.0	评估状态	审核中

开展评估情况

1. 具有舆论属性或社会动员能力的信息服务上线，或者信息服务增设相关功能

评估方法

评估方法	
自评估	
是否有安全管理负责人	安全管理负责人
是	王小明
用户真实身份核验及注册信息留存措施	
1	
对用户账号、操作时间、操作类型、网络源地址和目标地址、网络源端口、客户端硬件特征等日志信息以及用户发布信息记录的留存措施	
1	
对违法有害信息的防范处置和有关记录保存措施	
1	

4.2.2. 小程序注册登记

展开左侧【小程序业务】菜单，可查看相关模块，包括【新增小程序】、【变更小程序】、【注销小程序】、【管理小程序】。

4.2.2.1. 新增小程序

点击左侧【新增小程序】菜单，进入新增小程序页面。新增小程序包含三步：【开办主体】、【小程序信息】、【提示说明】。第一步展示的【开办主体】信息仅供查看。

小程序业务 > 新增小程序

新增小程序

开办主体

小程序信息

提示说明

01

02

03

主办单位信息

负责人信息

* 主体类型

单位

* 主办单位名称

* 主办单位证件类型

统一社会信用代码证

* 主办单位证件号

* 主办单位有效证件

支持png/jpeg/jpg格式，文件大小不超过5MB

* 单位办公地址

北京市 / 市辖区 / 东城区

* 单位办公详细地址

单位注册地址

北京市 / 市辖区 / 东城区

单位注册详细地址

* 法定代表人姓名

负责人姓名

* 负责人证件类型

居民身份证

* 负责人证件号码

* 身份证人像面

支持png/jpeg/jpg格式，文件大小不超过5MB

* 身份证国徽面

支持png/jpeg/jpg格式，文件大小不超过5MB

* 身份证手持

支持png/jpeg/jpg格式，文件大小不超过5MB

* 负责人常住地址

北京市 / 市辖区 / 东城区

* 手机号码

办公座机电话

电子邮件地址

下一步

点击【下一步】按钮，进入第二步填写【小程序信息】。需填写的信息有【小程序名称】、【应用类型】、【托管服务器信息】、【相关前置许可】、【前置许可种类】、【运行截图】、【IP 地址】等。

开办主体

>

小程序信息

>

提示说明

01
02
03

小程序信息

*

小程序名称

小程序名称

?

*

应用类型

▼

网络基础类A 说明：为用户提供网络基础服务，使得网络应用成为可能的基础服务提供商。

☒ 接入服务类（A1） 说明：专门或主要从事互联网接入服务的平台，包括基础运营商。

☐ 域名注册解析类（A2） 说明：专门或主要从事域名注册、解析服务。

☐ CDN加速服务类（A3） 说明：专门或主要从事内容分发网络服务。

☐ 安全服务类（A4） 说明：专门或主要从事网络安全服务。

网络销售类B 说明：连接用户与商品，提供销售服务、促成双方交易、提高匹配效率等。

生活服务类C 说明：连接用户与服务，提供出行、旅行、配送、寄递、教育、家庭等服务。

社交文娱类D 说明：连接用户与用户，主要包括即时通信、交友互动、游戏休闲、视听服务等。

信息资讯类E 说明：连接用户与信息，主要包括新闻发布、搜索服务、提供新闻和用户内容资讯等。

金融服务类F 说明：连接用户与资金，提供金融服务。

计算机应用类G 说明：连接用户与计算资源，包括系统支持、云计算、手机软件、应用工具、工业互联网等。

*

托管服务的信息

XX服务商

?

*

相关前置许可

☒ 是 ☐ 否

什么是相关前置许可？

*

前置许可种类

☒ 教育 ☐ 医疗保健 ☐ 新闻 ☐ 其他 ☐ 出版 ☐ 宗教 ☐ 运动保健

*

教育

支持png.jpeg.jpg格式，单个文件不超过2MB，最多只能上传1个文件

*

运行截图

+

支持png.jpeg.jpg格式，单个文件不超过5MB，最多只能上传6个文件

*

IP地址

如提供后端服务的API接口有对应的域名，则填写该域名对应的IP地址

*

工信部备案号

如提供后端服务的API接口有对应的域名，则填写该域名的备案号

*

市值

12345

?

*

月活用户数量

12345

?

*

用户总量

12345

?

上一步

下一步

*

运行截图

+

支持png.jpeg.jpg格式，单个文件不超过5MB，最多只能上传6个文件

*

IP地址

请输入

*

工信部备案号

请输入

上一步

下一步

【应用类型】支持多选，展开树状结构，进行勾选。

35

开办主体

小程序信息

提示说明

010203

小程序信息

* 小程序名称

小程序名称

* 应用类型

网络基础类A 说明：为用户提供网络基础类服务，使得网络应用成为可能的基础类服务商。
☒ 接入服务类（A1） 说明：专门或主要从事互联网接入服务的平台，包括基础运营商。
☐ 域名注册解析类（A2） 说明：专门或主要从事域名注册、解析服务。
☐ CDN加速服务类（A3） 说明：专门或主要从事内容分发网络服务。
☐ 安全服务类（A4） 说明：专门或主要从事网络安全服务。
网络销售类B 说明：连接用户与商品，提供销售服务、促成双方交易、提高匹配效率等。
生活服务类C 说明：连接用户与服务，提供出行、旅行、配送、寄递、教育、家庭等服务。
社交文娱类D 说明：连接用户与用户，主要包括即时通信、交友互动、游戏休闲、视听服务等。
信息咨询类E 说明：连接用户与信息，主要包括新闻发布、搜索服务、提供新闻和用户内容资讯等。
金融服务类F 说明：连接用户与资金，提供金融服务。
计算机应用类G 说明：连接用户与计算资源，包括系统支持、云计算、手机软件、应用工具、工业互联网等。

* 托管服务器信息

xx服务器

如果【相关前置许可】选择了【是】，则需要选择【前置许可种类】，支持多选，每种前置许可都需上传对应的许可截图。如下图，需上传【教育】、【新闻】两种许可。

* 托管服务器信息

xx服务器

* 相关前置许可

☒ 是 ☐ 否

什么是相关前置许可

* 前置许可种类

☒ 教育 ☐ 医疗保健 ☒ 新闻 ☐ 其他 ☐ 出版 ☐ 宗教 ☐ 运动保健

* 教育

支持png.jpeg.jpg格式，单个文件不超过2MB，最多只能上传1个文件

* 新闻

支持png.jpeg.jpg格式，单个文件不超过2MB，最多只能上传1个文件

* 运行截图

+

支持png.jpeg.jpg格式，单个文件不超过5MB，最多只能上传6个文件

填写完【小程序信息】后，点击下方【下一步】进入第三步【提示说明】。用户需仔细阅读“网络安全责任告知书”，下方可进行操作【保存草稿】、【提交】。点击【保存草稿】按钮后，将会保存此次填写的小程序信息到草稿中，可在左侧【我的草稿】菜单中进行查看。点击【提交】按钮，将会提交此次新增小程序申请。

新增小程序



互联网信息服务单位网络安全责任告知书

为了保护网络信息安全,保障公民、法人和其他组织的合法权益,维护国家安全和社会公共利益,根据《中华人民共和国计算机信息系统安全保护条例》、《计算机信息网络国际联网安全保护管理办法》等相关法律法规规定,现就你单位应依法履行的网络安全责任告知书如下:

- 一、具备法律法规所要求的相应资质；

互联网信息服务提供者应为独立承担法律责任的主体，从事互联网信息服务依据法律、行政法规以及国务院有关规定，需经有关部门许可的应取得相应许可资质

- 二、依法接受公安机关监督、检查、指导;

- 三、协助公安机关依法查处涉网违法犯罪活动；

四、根据《中华人民共和国计算机信息系统安全保护条例》、《计算机信息技术网络国际互联网安全保护管理办法》、《互联网安全保护技术措施规定》、《互联网交互式服务安全保护条例》、《互联网服务安全评估基本程序及要求》(超链)等相关法律法规以及安全管理标准规范,履行依法信息过滤、公共信息巡查、用户资质查验、日志信息留存及应急快速处置等安全保护义务,落实安全管理责任和相关安全保护技术措施;

- 五、在网站首页显著位置张贴公安机关核发的备案图标;

六、当联网备案信息发生变更时，请您于变更后30日内登录本平台提交变更信息，若未按规定要求、时限办理变更手续，公安机关将依法通知接入商暂停网站接入；

- 七、当网站不再开办时，请您于5个工作日内登录本平台，向属地公安机关网安部门提出撤销申请。

[上一步](#)

保存草稿

提交

4.2.2.2. 变更小程序

点击左侧【变更小程序】菜单，进入变更小程序页面，可查看所有已注册成功的小程序列表，可通过【名称】【类型】进行筛选，展示信息包括【名称】、【小程序类型】、【注册时间】、【注册登记号】。点击操作列的【变更】按钮，进入对应小程序的变更页面。



变更指定小程序包含三步：**【开办主体】**、**【小程序信息】**、**【提示说明】**。

第一步展示的【开办主体】信息仅供查看。

点击下方【下一步】按钮，进入第二步【小程序信息】，用户修改小程序信息。相关字段的填写操作同【新增小程序】类似。

填写完【小程序信息】后，点击下方【下一步】进入第三步【提示说明】。用户需仔细阅读“网络安全责任告知书”，下方可进行操作【保存草稿】、【提交】。点击【保存草稿】按钮后，将会保存此次填写的小程序信息到草稿中，可在左侧【我的草稿】菜单中进行查看。点击【提交】按钮，将会提交此次变更小程序申请。

4.2.2.3. 注销小程序

点击左侧【注销小程序】菜单，进入注销小程序页面，可查看所有已注册成功的小程序列表，可通过【名称】、【类型】进行筛选，点击操作列的【注销】按钮，将弹出确认提示框，点击【确定】后将提交【注销小程序】申请。



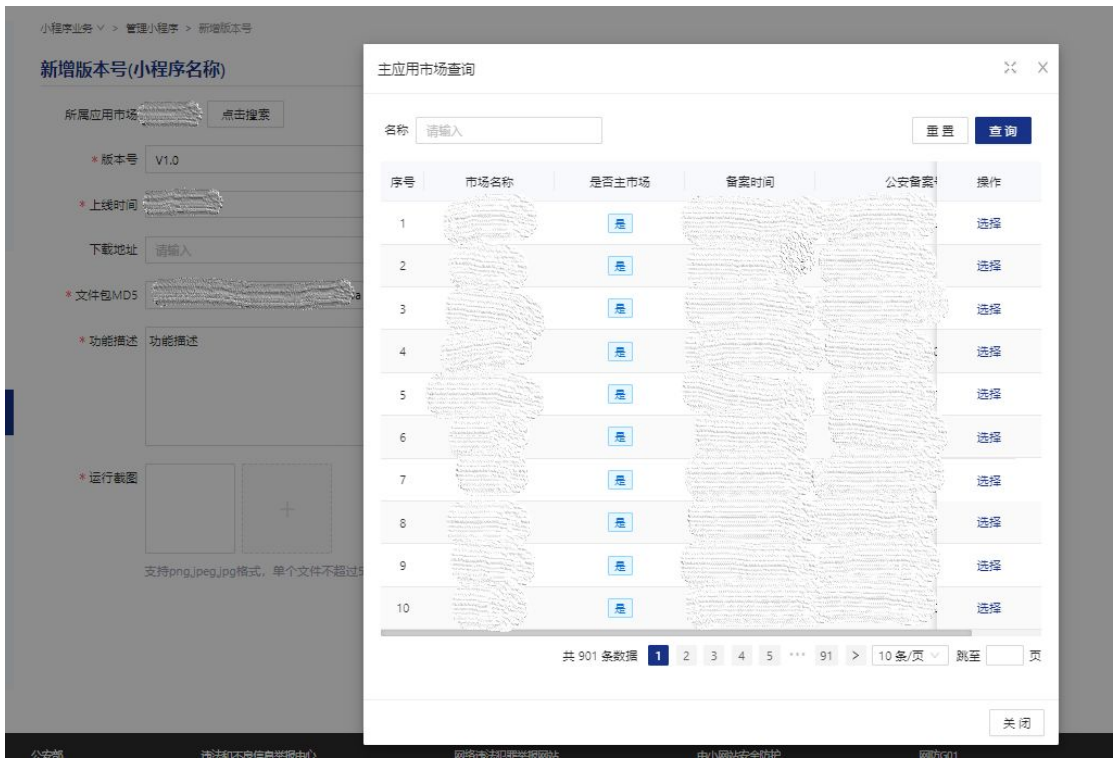
[illegible]

其中【版本信息】中可查看当前小程序的所有版本信息，列表中展示信息包含【所属 APP 市场】、【版本号】、【上线时间】、【安全评估】。点击【新增】按钮进入【新增版本号】页面。

进入【新增版本号】页面，须填写信息有【所属 APP 市场】、【版本号】、【上线时间】、【下载地址】、【文件包 MD5】、【功能描述】、【运行截图】。如下图所示，填写完成后，点击【保存】按钮，将返回【小程序详情】页面。



其中【所属 APP 市场】需点击【点击搜索】按钮后进行选择，如下图所示：



【版本信息】列表中的操作列包含三种操作：【详情】、【编辑】、【删除】。点击【详情】按钮，将弹出版本详情，如下图所示：



点击【编辑】按钮，将进入【修改版本号】页面，所编辑内容和【新增版本号】时相同，点击保存后返回【小程序详情】页面。

点击【删除】按钮，将提示“是否确认删除”，确认后将删除该版本号。

【历史安全评估】部分展示了当前小程序的所有版本号的安全评估记录，操作列具有操作【详情】、【重新评估】，点击【详情】可查看对于安全评估详情，点击【重新评估】可对对应版本进行重新评估。



点击下方【开展安全评估】按钮，将进入填写【安全评估】页面。

4.2.3. 发起评估

点击左侧【发起评估】菜单，进入发起评估页面，如下图所示。发起安全评估分为四步：【填写自评估报告】、【自评估报告盖章件】、【上传第三方检测报告】、【提示说明】。

第一步【填写自评估报告】，需填写内容有【评估对象】、【开展评估情况】、【评估方法】。其中【评估对象】的填写需先选择【类型】，然后再选择【评估对象】，如类型为【APP】或【小程序】，还需选择版本号。

安全评估 > 开展评估

开展评估



评估对象

* 类型 * 评估对象

* 版本号

开展评估情况

- ☐ 具有舆论属性或社会动员能力的信息服务上线，或者信息服务增设相关功能
- ☒ 使用新技术新应用，使信息服务的功能属性、技术实现方式、基础资源配置等发生重大变更，导致舆论属性或者社会动员能力发生重大变化
- ☐ 用户规模显著增加，导致信息服务的舆论属性或者社会动员能力发生重大变化的
- ☒ 发生违法有害信息传播扩散，表明已有安全措施难以有效防控网络安全风险
- ☐ 地市级以上网信部门或公安机关书面通知需要进行安全评估的其他情形

评估方法

* 评估方法 ☒ 自评 ☐ 第三方评估* 安全管理负责人

* 用户真实身份核验及注册信息留存措施

* 对用户账号、操作时间、操作类型、网源地址和目标地址、网源端口、客户端硬件特征等日志信息以及用户发布信息记录的留存措施

* 对用户账号和通讯群组名称、昵称、简介、备注、标识、信息发布、转发、评论和通讯群组等服务功能中违法有害信息的防范处置和有关记录保存措施

* 个人信息保护以及防范违法有害信息传播扩展、社会动员功能失控风险的技术措施

* 是否建立投诉举报机制 ☐ 是 ☒ 否

* 建立为监管部门和执法部门依法履职提供技术、数据支持和协助的工作机制的情况

① 备注：点击下一步将自动保存草稿，您可在“我的”->“我的草稿”中再次编辑提交申请。

下载自评报告

下一步

第一步填写完毕后，需点击【下载自评报告】，进行打印签字盖章，再扫描为 pdf 文件。完成后点击【下一步】按钮。

第二步上传【自评报告盖章件】，上传第一步完成的 pdf 文件，如下图所示

示：



上传完成后，点击【下一步】按钮，进入第三步【上传第三方检测报告】，如下图所示：



上传完成后，点击【下一步】按钮，进入【提示说明】，如下图所示。用户需仔细阅读该网络安全责任告知书，在下方可点击【保存草稿】按钮进行保存草稿，后续可在【我的草稿】中查看再次进行编辑，点击【提交】按钮将提交本次填写的安全评估信息。

安全评估 > 开展评估

开展评估



网络安全责任书

依据《具有舆论属性或社会动员能力的互联网信息服务安全评估规定》，须提交安全报告的适用情形及要求如下：

第二条 具有舆论属性或社会动员能力的互联网信息服务包括的情形：

- （一）开办论坛、博客、微博客、聊天室、通讯群组、公众账号、短视频、网络直播、信息分享、小程序等互联网信息服务或附设相应功能；
- （二）开办提供公众舆论表达渠道或者有发动社会公众从事特定活动能力的其他互联网信息服务。

第三条 具有情形之一的，应当开展安全评估，并对评估结果负责：

- （一）具有舆论属性或社会动员能力的信息服务上线，或者信息服务增设相关功能的；
- （二）使用新技术新应用，使信息服务的功能属性、技术实现方式、基础资源配置等发生重大变更，导致舆论属性或社会动员能力发生重大变化的；
- （三）用户规模显著增加，导致信息服务的舆论属性或者社会动员能力发生重大变化的；
- （四）发生违法有害信息传播扩散，表明已有安全措施难以有效防控网络安全风险的；
- （五）地市级以上网信部门或公安机关书面通知需要进行安全评估的其他情形。

第五条 开展安全评估，应当对信息服务和新技术新应用的合法性，落实法律、行政法规、部门规章和标准规定的安全措施的有效性，防控安全风险的有效性等情况进行全面评估，并重点评估以下内容：

- （一）确定与所提供服务相适应的安全管理负责人、信息审核人员或者建立安全管理机构的情况；
- （二）用户真实身份核验及注册信息留存措施；
- （三）对用户账号、操作时间、操作类型、网络源地址和目标地址、网络端口、客户端硬件特征等日志信息，以及用户发布信息记录的留存措施；
- （四）对用户账号和通讯群组名称、昵称、简介、备注、标识、信息发布、转发、评论和通讯群组等服务功能中违法有害信息的防范处置和有关记录保存措施；
- （五）个人信息保护以及防范违法有害信息传播扩散、社会动员功能失控风险的技术措施；
- （六）建立投诉、举报制度，公布投诉、举报方式等信息，及时受理并处理有关投诉和举报的情况；
- （七）建立为网信部门依法履行互联网信息服务监督管理职责提供技术、数据支持和协助的工作机制的情况；
- （八）建立为公安机关、国家安全机关依法维护国家安全和查处违法犯罪提供技术、数据支持和协助的工作机制的情况。

上一步

保存草稿

提交(4/6)

4.2.4. 历史安全评估

点击左侧【历史安全评估】菜单，进入历史安全评估页面，如下图所示。可输入关键字进行查询，展示内容包括：【名称】、【版本号】、【类型】、【申请时间】、【审核状态】。可进行操作有【详情】、【重新评估】。



点击操作列【详情】按钮，将跳转至安全评估详情页面，如下图所示：



点击操作列【重新评估】，将进入【重新安全评估】页面。用户可修改评估信息，再次发起安全评估。

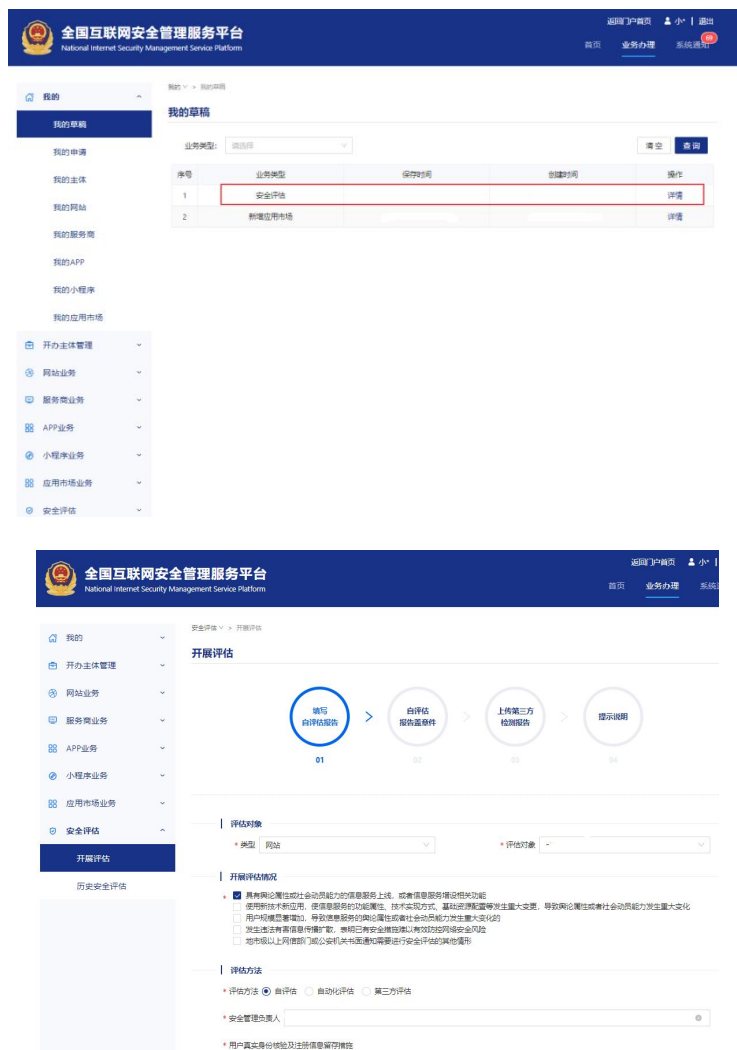
4.3. 我的

展开左侧【我的】菜单，可查看相关模块，包括【我的草稿】、【我的申请】、【我的主体】、【我的网站】、【我的服务商】、【我的 APP】、【我的小程序】、【我的应用市场】。

4.3.1. 我的草稿

点击左侧【我的草稿】菜单，进入我的草稿列表页面。列表支持通过“业务类型”进行查询。我的草稿列表包含主体、网站、服务商、APP、应用市场、小程序、安全评估等相关业务的草稿。

点击操作栏【详情】按钮，跳转进入相应业务类型的草稿详情页。截图如下：



注：系统只保留 30 天内的草稿信息，过期将删除，请及时提交申请。

4.3.2. 我的申请

点击左侧【我的申请】菜单，进入我的申请列表页面。我的申请列表页包括用户所有申请记录，列表支持通过“业务类型”，“审核状态”进行查询。

点击操作栏【详情】按钮，跳转进入对应业务类型的申请详情页面，审核状态为“待审核”，且在申请后 30 分钟内可点击“撤销申请”按钮进行撤销。截图如下：



全国互联网安全管理服务平台
 National Internet Security Management Service Platform

返回首页 业务办理 联系我们

[illegible]